

**PROCEDURA PER DOMANDA ALL'INPS  
INDENNITA' COVID-19 PER LAVORATORI  
AUTONOMI E PROFESSIONISTI  
(ART 27-28 DL 18 «CURA ITALIA»)**

# MODALITA' DI ACCESSO

[Messaggio 1381 del 26.03.2020](#)

## 1) L'accesso ai servizi online dell'INPS può avvenire attraverso una delle seguenti tipologie di credenziali:

- **PIN dispositivo** rilasciato dall'Inps (per alcune attività semplici di consultazione o gestione è sufficiente un PIN ordinario);
- **SPID di livello 2** o superiore
- Carta Nazionale dei Servizi (**CNS**)
- Carta di Identità Elettronica 3.0 (**CIE**)


## 2) Modalità semplificata di compilazione e invio on line di alcune delle domande di prestazione per l'emergenza Coronavirus

## 3) Nuova procedura di emissione del PIN dispositivo tramite riconoscimento a distanza

# PAGINA DI ACCESSO

## Accesso MyINPS

### Scelta delle modalità di accesso

 Autenticazione

<b>PIN</b>	SPID	CIE	CNS
------------	------	-----	-----

**Codice Fiscale**

**PIN**

 **Accedi**

Per l'accesso ai servizi online INPS è necessario avere un PIN rilasciato dall'Istituto, o una identità SPID almeno di livello 2, o una Carta di identità elettronica 3.0 (CIE), o una Carta Nazionale dei Servizi (CNS).

**Istruzioni per l'accesso**

[Hai smarrito il tuo PIN?](#)

[Richiedi e gestisci il tuo PIN](#)

**IN QUALE SITUAZIONE MI TROVO?**

# ACCESSO CON PIN SEMPLIFICATO

[WWW.INPS.IT](http://WWW.INPS.IT)

**Si accede con la prima parte del PIN inviato dall'INPS via SMS o mail**

**Utilizzabile solo per le seguenti domande:**

- indennità professionisti e lavoratori con rapporto di collaborazione coordinata e continuativa;
- indennità lavoratori autonomi iscritti alle gestioni speciali dell'AGO (artig. e comm.);
- indennità lavoratori stagionali del turismo e degli stabilimenti termali;
- indennità lavoratori del settore agricolo;
- indennità lavoratori dello spettacolo;
- bonus per i servizi di baby-sitting

**ATTENZIONE!!!**

**Vale solo per chi non ha mai avuto il PIN INPS e ne fa richiesta in questi giorni, non essendoci il tempo di ricevere per posta la seconda parte del PIN.**

# ACCESSO CON PIN

[Il PIN online](#)

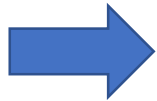
[In deutscher Sprache](#) 

[Supporto tecnico](#) 

[Assistente virtuale](#) 

[Consulta come ottenere e gestire il PIN](#)

## Devi richiedere il PIN?



[RICHIEDI PIN](#)



Il PIN è il codice personale che ti consente di accedere ai servizi telematizzati dell'INPS.

Il PIN iniziale è composto da 16 caratteri. I primi 8 ti sono inviati via SMS, email o posta elettronica certificata; i secondi 8 con posta ordinaria all'indirizzo di residenza.

Al primo utilizzo, il PIN iniziale di 16 caratteri viene sostituito con uno di 8 caratteri, da conservare per i successivi utilizzi.

**Attenzione:** è possibile accedere ai servizi online INPS anche tramite le credenziali **SPID**, almeno di livello 2, la Carta di identità elettronica 3.0 (CIE) o la Carta Nazionale dei Servizi (CNS).



[VUOI IL PIN DISPOSITIVO?](#)



**HO GIA' PIN MA  
NON DISPOSITIVO**

**RIPRISTINO**



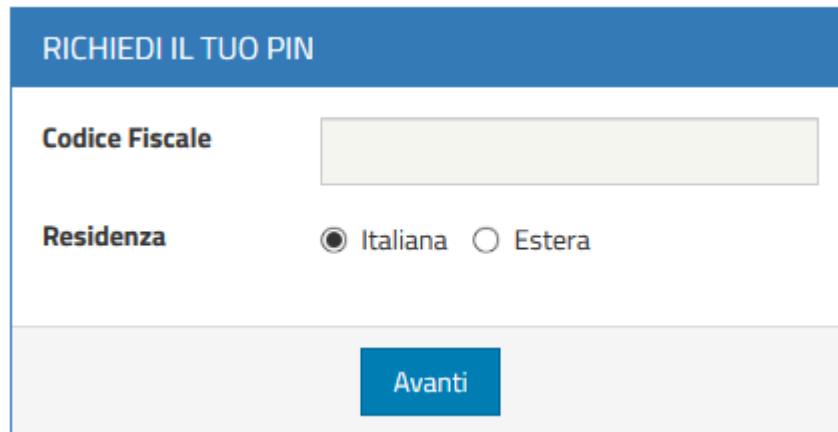
[HAI SMARRITO IL PIN?](#)

# RICHIESTA DEL PIN ON-LINE

La richiesta del PIN può essere effettuata attraverso i seguenti canali:

- sito internet [www.inps.it](http://www.inps.it), utilizzando il servizio “Richiesta PIN”;
- Contact Center, chiamando il numero verde 803 164 (gratuito da rete fissa), oppure 06 164164 (a pagamento da rete mobile).

**SE NON HO MAI  
CHIESTO IL PIN LA  
RICHIESTA SEGUIRA' IL  
SUO ITER**



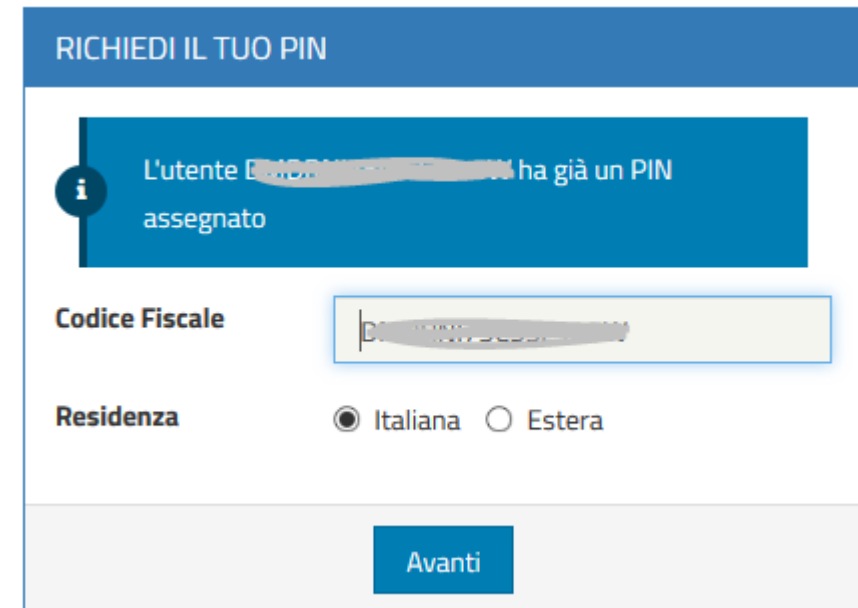
RICHIEDI IL TUO PIN

Codice Fiscale

Residenza  Italiana  Estera

**Avanti**

**SE HO GIA' IL PIN MA  
L'HO SMARRITO  
OCCORRE ESEGUIRE  
PROCEDURA DI  
RIPRISTINO**



RICHIEDI IL TUO PIN

**i** L'utente **BANDIERA** ha già un PIN assegnato

Codice Fiscale

Residenza  Italiana  Estera

**Avanti**

# RICHIESTA DEL PIN ON-LINE

Vanno compilate tre sezioni:

- Dati Anagrafici
- Dati Residenza
- Recapiti Personali

E' obbligatorio indicare almeno un recapito tra Telefono Abitazione e Cellulare ed uno tra Indirizzo Email e PEC. Telefono Abitazione e Cellulare devono essere comprensivi di prefisso ed eventuale prefisso internazionale dall'Italia.

### RICHIEDI IL TUO PIN

#### Dati Anagrafici

Codice Fiscale

Cognome\*

Data Nascita\*  GG/MM/AAAA

Provincia Nascita\*  SCEGLI LA PROVINCIA

Nome\*

Sesso\*

Comune Nascita\*  SCEGLI IL COMUNE

#### Dati Residenza

Residenza Italiana

Indirizzo\*

Provincia Residenza\*  SCEGLI LA PROVINCIA

CAP\*

Numero Civico\*

Comune Residenza\*  SCEGLI IL COMUNE

#### Recapiti personali

Telefono Abitazione\*\*

Indirizzo Email\*\*

Telefono Preferenziale\*  SCEGLI IL TELEFONO PREF.

Cellulare\*\*

Indirizzo PEC\*\*

Orario Preferenziale\*  SCEGLI L'ORARIO PREF.

\* Campo obbligatorio.  
\*\* E' obbligatorio indicare almeno un recapito tra Telefono Abitazione e Cellulare ed uno tra Indirizzo Email e PEC. Telefono Abitazione e Cellulare devono essere comprensivi di prefisso ed eventuale prefisso internazionale dall'Italia.

# HO SMARRITO IL MIO PIN (ORD O DISP)

## RIPRISTINA IL TUO PIN

### Hai smarrito il PIN?

Per attivare la procedura è necessario indicare il codice fiscale e almeno due contatti, tra quelli forniti al momento della registrazione o in seguito integrati sul portale (cellulare, email o PEC). Se i dati inseriti corrispondono a quelli in possesso dell'INPS, ricevi una email con le istruzioni per confermare e completare la procedura di ripristino.

**Al termine della procedura di ripristino, il nuovo PIN, da 16 caratteri, verrà inviato metà su un contatto e metà sull'altro.**

### Dati Utente

Codice Fiscale

**IL RIPRISTINO E' IMMEDIATO**, viene inviata prima parte di PIN via SMS e seconda parte via mail, in seguito va generato PIN definitivo

### Contatti Utente

Cellulare

Indirizzo Email

Indirizzo PEC ⓘ

**ATTENZIONE:** la funzionalità di ripristino del PIN sui contatti utente (PEC, email e/o cellulare) è attiva solo per chi ha portato a termine con successo il primo accesso, modificando il PIN iniziale. Nel caso di smarrimento del PIN iniziale è necessario effettuare la revoca del PIN e richiederne un altro, o recarsi presso una sede INPS.

Avanti

**ATTENZIONE:** la funzionalità di ripristino del PIN sui contatti utente (PEC, email e/o cellulare) è attiva solo per chi ha portato a termine con successo il primo accesso, modificando il PIN iniziale. Nel caso di smarrimento del PIN iniziale è necessario effettuare la revoca del PIN e richiederne un altro, o recarsi presso una sede INPS.



# QUALE PIN POSSIEDO ?

Assistenza Contatti

INPS

Q Cerchi servizi, prestazioni, informazioni? Es. Pensioni Cerca

Home L'Istituto ▾ Dati, ricerche e bilanci ▾ INPS Comunica ▾ Prestazioni e servizi ▾

Fabrizio F. +

- Cittadino
- Profilo
- Cambia profilo
- Esci

Benvenuta

Bacheca **Anagrafica** Esci

I tuoi strumenti

- INPS Risponde
- La tua posizione fiscale
- Le tue notizie
- I tuoi moduli

Il tuo profilo

Sei autenticato con PIN Non Dispositivo [Modifica PIN](#) [Converti il tuo PIN](#)

Username

Hai effettuato il tuo ultimo accesso il 20/09/2019 17:42:50

Dopo Login in alto a destra si accede al proprio profilo, nella pagina è indicato con quale tipo di PIN sono autenticato

# DA PIN ORDINARIO A PIN DISPOSITIVO

## CONVERTI IL TUO PIN IN DISPOSITIVO

---

Benvenuto nella procedura guidata di conversione del PIN.

Per convertire il PIN è necessario compilare i campi richiesti nella schermata successiva. La procedura, sulla base dei dati inseriti, produrrà un modulo precompilato che dovrai stampare e presentare all'INPS unitamente alla copia del documento di identità dichiarato.

Il modulo può essere presentato attraverso una delle seguenti modalità:

- procedura online;
- fax al numero verde 800803164;
- consegnato presso una sede territoriale dell'INPS.

Se il PIN per il quale stai richiedendo la conversione è intestato ad un minorenni o a una persona priva, in tutto o in parte, di capacità legale di agire clicca **qui** per leggere le avvertenze.

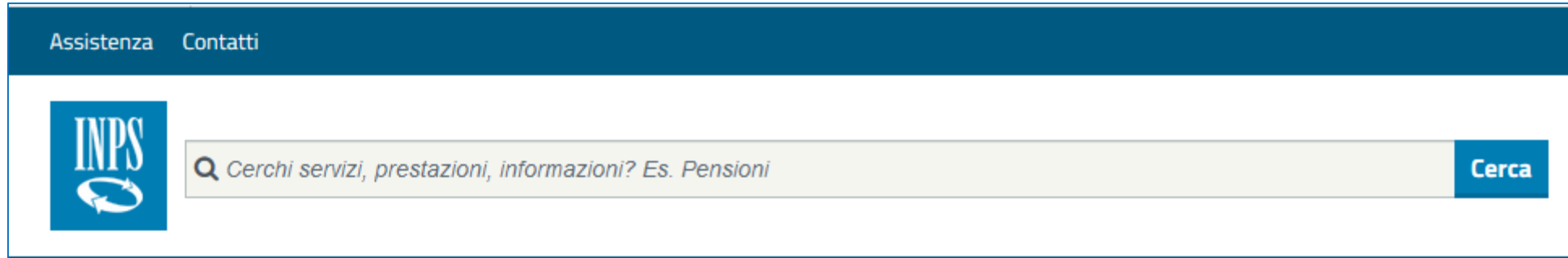
Per procedere, premi il tasto "Avanti"




La conversione on-line istantanea, percorso guidato che prevede i seguenti step:

- Precompilazione di richiesta di conversione
- Download richiesta, stampa e firma del modulo
- Scansione e upload del modulo firmato
- Upload del documento di riconoscimento (Carta Identità, Patente o Passaporto)

# PRESENTAZIONE DELLA DOMANDA



Assistenza Contatti



Una volta loggati si potrà accedere alla pagina per presentare domanda che è raggiungibile digitando nella casella di ricerca del portale

«DOMANDE PER PRESTAZIONI A SOSTEGNO DEL REDDITO»

<https://www.inps.it/NuovoportaleINPS/default.aspx?iiDServizio=2737>

# PRESENTAZIONE DELLA DOMANDA

Nella Finestra verranno visualizzati una serie di riquadri risultato della ricerca



The screenshot shows the INPS website interface. At the top left is the INPS logo. To its right is a search bar containing the text 'domande per prestazioni a sostegno del reddito' and a 'Cerca' button. Further right is a user profile icon labeled 'Cittadino'. Below the search bar, a red text instruction reads 'CLICCA SULLA SCHEDA (Servizio o Scheda di Presentazione)'. Two blue arrows point to the first two search results. The search results are displayed in a grid of 12 cards, each with a small icon and a title. The first card is labeled 'Servizio' and 'Domande per Prestazioni a sostegno del reddito'. The second card is labeled 'Scheda prestazione' and 'Prestazioni a sostegno del reddito: accesso al portale...'. Other cards include 'Scheda prestazione Assegno ordinario d'integrazione o sostituzione del reddito...', 'Scheda prestazione SIA: Sostegno per l'Inclusione Attiva', 'Scheda prestazione Finanziamento dei programmi formativi per lavoratori...', 'Scheda prestazione Reddito di Inclusione (REI)', 'Orientamento Le prestazioni a sostegno del reddito per cittadini...', 'Scheda prestazione Indennità per congedo di maternità/paternità per...', 'Scheda prestazione Assegno di natalità (Bonus Bebè)', 'Scheda prestazione Fondo Trasporto Aereo', 'Scheda prestazione Fondo Trasporto Pubblico', and 'Scheda prestazione Premio alla nascita - 800 euro'.

**CLICCA SULLA SCHEDA (Servizio o Scheda di Presentazione)**

 <b>Servizio</b> Domande per Prestazioni a sostegno del reddito	 <b>Scheda prestazione</b> Prestazioni a sostegno del reddito: accesso al portale...	 <b>Scheda prestazione</b> Assegno ordinario d'integrazione o sostituzione del reddito...	 <b>Scheda prestazione</b> SIA: Sostegno per l'Inclusione Attiva
 <b>Scheda prestazione</b> Finanziamento dei programmi formativi per lavoratori...	 <b>Scheda prestazione</b> Reddito di Inclusione (REI)	 <b>Orientamento</b> Le prestazioni a sostegno del reddito per cittadini...	 <b>Scheda prestazione</b> Indennità per congedo di maternità/paternità per...
 <b>Scheda prestazione</b> Assegno di natalità (Bonus Bebè)	 <b>Scheda prestazione</b> Fondo Trasporto Aereo	 <b>Scheda prestazione</b> Fondo Trasporto Pubblico	 <b>Scheda prestazione</b> Premio alla nascita - 800 euro

# PRESENTAZIONE DELLA DOMANDA

Nella Finestra verranno visualizzati una serie di riquadri risultato della ricerca

Se hai scelto Scheda di Presentazione verrà visualizzata e occorre cliccare sul tasto **Accedi al servizio**  
Nella finestra di pop-up cliccare: **Domande per Prestazioni a sostegno del reddito**

# PRESENTAZIONE DELLA DOMANDA

◀ Sportello Virtuale per i servizi di Informazione e Richiesta di Prestazioni ▶

Servizi Online	Invio domanda
Informazioni	<p><b>APRIRE MENU' ALLA VOCE INDENNITA' COVID-19</b></p> <p>Il servizio di presentazione della domanda di indennità COVID-19 prevista dal Decreto-legge n.18 del 17 marzo 2020, sarà disponibile a breve.</p> <p><b>DAL 1° APRILE</b></p> <p>Le indennità previste riguarderanno le seguenti categorie:</p> <ul style="list-style-type: none"><li>• Professionisti con partita IVA e lavoratori con rapporto di collaborazione coordinata e continuativa;</li><li>• Lavoratori autonomi iscritti alla Gestione speciali dell'AGO;</li><li>• Lavoratori del turismo e degli stabilimenti termali;</li><li>• Lavoratori agricoli operai a tempo determinato;</li><li>• Lavoratori dello spettacolo iscritti al Fondo pensioni dei lavoratori dello spettacolo.</li></ul>
▼ Indennità COVID-19	
• <a href="#">Invio domanda</a>	
▶ NASpI	
DIS-COLL	
▶ Altri trattamenti di disoccupazione e mobilità	
▶ Disoccupazione e/o ANF agricola	
Maternità	
Assegno di natalità - Bonus Bebè	
Bonus Infanzia: domanda per il contributo asilo e voucher baby sitting	

Al momento della redazione della presente guida il canale è ovviamente chiuso. Per completare la domanda occorre sicuramente avere a disposizione il codice IBAN e verificare l'esatta intestazione del conto corrente.

**FINE**